



Expo 2024

De la goutte d'eau à l'océan

4 Mars 2024



Où en sommes nous ?

- **42** adhérents ont envoyé de 1 à 4 photos
- **147** photos ont été reçues
 - **127** photos couleurs
 - **20** photos monochromes
 - **74** plans rapprochés
 - **52** photos retenues
- Chaque participant a au moins une photo exposée

Photo de l'affiche

- Retenue le 14 Février à la demande de la mairie
- Pour l'affiche et la communication de la mairie
- et pour l'affiche du club (merci Isabelle !)



Dates à retenir

- Envoi fiche RECAP : entre le 4 Mars et le 8 Mars
- Retour attendu fiche RECAP : Mardi 19 Mars
- Montage des photos : vendredi 3 Mai toute la journée
et préparation de la salle
- Expo : du Samedi 4 Mai au Dimanche 12 Mai
- Vernissage : vendredi 3 Mai
- Heures d'ouverture : **10H à 12H30** et **15H à 18H** (tous les jours)
- Doodle des permanences : à définir
- Démontage : Dimanche 12 Mai après 18 heures

Expo 2024 – Rappel des Règles

- La commission accompagnera les participants qui le désirent pour améliorer leurs photos (conseils par e-mail et aide en postproduction via les collègues du club)
- Chaque participant s'engage à imprimer sa ou ses photos dans le laboratoire de son choix (sur papier Mat)
- Chaque participant s'engage à coller sa photo derrière le passe-partout (merci d'écrire vos initiales au crayon à papier au dos)
- Chaque exposant s'engage à encadrer son (ou ses) œuvre(s). Dans le cas d'impossibilité , merci de trouver un collègue pour vous remplacer
- Le cadre est fourni (40*50 cm) par le club
- La commission fournira 2 étiquettes par cadre (prénom et nom ainsi que le titre de l'œuvre)
- Chaque exposant s'engage à assurer au moins 1 permanence pendant l'expo.

Fiche RECAP (1/3)

Auteur : Prénom, Nom 1
N° Tél

Thème : De la goutte d'eau à l'Océan

Photo	Code Nom ABT à YBU	N° photo	Format Photo 1/1,3/2, 4/3,16/9	Passe-partout Club Réemploi Perso	Dimensions ouverture fenêtre du passe-partout (voir tableau d'exemples)
1	2	2	2	3	4
2					

Tirages : chaque adhérent prend en charge l'impression de sa (ou ses) photo(s) retenue(s).

Labos d'impression recommandés :

- Photo 2000 : 38, avenue Albert de Mun Saint Nazaire
le tirage sur papier Premium Lustre 310gr est celui que les adhérents utilisent.
- Camara : 28 avenue Olivier Guichard La Baule

Nota : emmenez bien votre fichier pleine définition chez le photographe

Les dimensions des fenêtres sont :


Format 1/1 : 300 X 300 mm <i>ouverture à 8 cm du haut et à 12 cm du bas</i>	Format 3/2 : 420 X 280 mm
Format 4/3 : 400 X 300 mm	Format 16/9 : 420 X 236 mm

2 Format de l'image

2 Le Format de la photo se détermine en divisant le nombre de pixels du bord le plus long de l'image par le nombre de pixel du bord le plus court :


- $1/1 \Leftrightarrow 1,000$
- $4/3 \Leftrightarrow 1,333$
- $3/2 \Leftrightarrow 1,500$
- $16/9 \Leftrightarrow 1,777$

Exemple pour un image de dimensions 6240 px x 4160 px :
 $6240 / 4160 = 1,500$



3248/3248
= 1,000
Ratio 1/1

Détails	
Type	Fichier JPG
Taille	3,87 Mo
Emplacement...	C:\MegaSync - Club Photo Po...
Modifié le	06/01/2024 14:22
Prise de vue	05/01/2024 11:35
Notation	5 étoiles
Dimensions	3428 x 3428
Marque appar...	NIKON CORPORATION
Modèle d'app...	NIKON Z 5
Focale	F/6.3
Temps d'expo...	1/15 secondes
Sensibilité ISO	ISO-50
Compensation	0 étape
Distance focale	80 mm




4601/3451
= 1,333 -
Ratio 4/3

Détails	
Type	Fichier JPG
Taille	11,6 Mo
Emplacement...	C:\MegaSync - Club Photo Po...
Modifié le	29/01/2024 12:25
Prise de vue	22/01/2024 15:06
Dimensions	4601 x 3451
Marque appar...	NIKON CORPORATION
Modèle d'app...	NIKON Z 6
Focale	F/5.6
Temps d'expo...	1/1250 secondes
Sensibilité ISO	ISO-100
Compensation	+0.3 étape
Distance focale	70 mm
Mode de cont...	Moyenne du poids central
Mode flash	Pas de flash
Distance focal...	70



4913/3275
= 1,500
Ratio 3/2

Détails	
Type	Fichier JPG
Taille	17,2 Mo
Emplacement...	C:\MegaSync - Club Photo Po...
Modifié le	12/02/2024 09:17
Prise de vue	10/10/2023 08:50
Mots clés	Immaculee; eau; etang
Notation	4 étoiles
Dimensions	4913 x 3275
Auteurs	Olivier KERBOURCH
Marque appar...	NIKON CORPORATION
Modèle d'app...	NIKON D750
Focale	F/4
Temps d'expo...	1/15 secondes
Sensibilité ISO	ISO-100
Compensation	0 étape
Distance focale	70 mm
Ouverture maxi	3
Mode de cont...	Motif
Distance au su...	33.5 m
Mode flash	Pas de flash, obligatoire
Distance focal...	70



5103/2870
= 1,778
Ratio 16/9

Détails	
Type	Fichier JPG
Taille	11,9 Mo
Emplacement...	C:\MegaSync - Club Photo Po...
Modifié le	21/02/2024 08:34
Prise de vue	29/10/2023 15:57
Dimensions	5103 x 2870
Auteurs	Philippe KAYNEAU
Marque appar...	Canon
Modèle d'app...	Canon EOS 7D Mark II
Focale	F/9
Temps d'expo...	1/640 secondes
Sensibilité ISO	ISO-400
Compensation	+0.3 étape
Distance focale	15 mm
Ouverture maxi	3.625
Mode de cont...	Motif

Fiche RECAP (2/3)

- 3** « **Club** » si vous souhaitez acheter au club un passe-partout créé par ArtPhoto Mesquer ;
- « **Réemploi** » si vous réemployez un passe-partout en votre possession ; Dans ce cas, pour les passe-partout des formats 3/2, 16/9, il est important de vérifier la mise en page avec l'ouverture du passe-partout. Si besoin prévoir une marge blanche ou noire. (Voir tuto en fin de document).
- « **Perso** » si vous vous occupez vous-même de la création de votre passe-partout assurez-vous que la teinte est la même que celle du club.

Fiche Recap (3/3)

Photo	Titre de la photo (5 mots maximum)	Localisation géographique (Lieu et département) et commentaire (2 lignes maximum)
1	5	5
2		

Votre commentaire succinct (sur deux lignes) a pour objet la mise en valeur de vos photos et la singularité de celles-ci. Il doit permettre aux visiteurs de mieux comprendre votre œuvre.

En cas de difficulté pour remplir la fiche vous pouvez appeler un des membres de la commission Expo.

Il est demandé aux adhérents exposants de venir le Vendredi 3 Mai pour mettre leur photo imprimée sous cadre, dans le cas d'un empêchement nous vous remercions de trouver un collègue qui vous remplacera.

Planning prévisionnel de l'Expo 2024

- Envoi des photos proposées à la commission expo 17 Février 2024
- Choix photo affiche 14 Février
 - Réalisation Affiche avec titre expo (Isabelle) Mars
- Sélection finale des photos 29 Février
 - Envoi formulaire consignes aux adhérents (Fiche RECAP) 4-8 mars
 - Scénographie Mars
 - Retour formulaire consignes des adhérents (Fiche RECAP) 19 Mars
- Communication expo (Jacline) Avril
 - Flyers / affichette pour voiture... / Affiches municipales, Info locale, Mailing (mairie, journaux, clubs, relais des adhérents...) Avril
- Fabrication passe-partout club (Yannick) Avril
- Diaporama des photos de l'année (Jean-Christophe) Avril
- Doodle des permanences Avril
- Livret expo avec commentaires Avril
- Expo du 4 Mai au 12 Mai 2024

Merci à toutes et tous !



Composition de la commission expo pour la saison 2023 – 2024

- Nicole Cadin

nicole_cadin@hotmail.com

- Véronique Pourieux

veropv55@gmail.com

- José Morvan

morvan.jose@orange.fr

- Jean Schmitt

chrisjean44@orange.fr

- Jacline Pacaud (Communication)

- Isabelle Halgand (Affiche)